


CENSUS CONSULTORIA

**Pesquisa Eleitoral no Amazonas
5 de Dezembro de 2025**



CENSUS CONSULTORIA

ESPECIFICAÇÕES TÉCNICAS

PESQUISA QUANTITATIVA



DATA DE COLETA

PERÍODO: 01 à 04 de Dezembro de 2025.



PÚBLICO ALVO

UNIVERSO AMOSTRAL: POPULAÇÃO-ALVO: ELEITORES DO ESTADO DO AMAZONAS.

TAMANHO DA AMOSTRA: 2.000 ELEITORES (SENDO 1.200 NA CAPITAL E 800 NO INTERIOR).

AMOSTRA: PARA O CÁLCULO DE COMPOSIÇÃO DO TAMANHO DA AMOSTRA ENTRE OS MUNICÍPIOS, UTILIZAMOS COMO PRIMEIRA PONDERAÇÃO A MÉDIA DE PROPORCIONALIDADE DE COMPARECIMENTONAS ULTIMAS TRÊS ELEIÇÕES E DEPOIS APROPORCIONALIDADE DE CADA MUNICÍPIO.



MÉTODO DA COLETA

A EMPRESA UTILIZOU UM QUESTIONÁRIO PREVIAMENTE TESTADO, COM PERGUNTAS DE CONTROLE PARA AS TRÊS VARIÁVEIS - GÊNERO, IDADE E GRAU DE INSTRUÇÃO.

A PESQUISA É DO TIPO QUANTITATIVA, POR AMOSTRAGEM, QUE UTILIZA UM SISTEMA DE CATI (COMPUTER ASSISTED TELEPHONE INTERVIEW), COM ENTREVISTAS PESSOAIS REALIZADAS POR TELEFONE.

O SERVIDOR DA CENTRAL DE CATI É DOTADO DE UM TRONCO COM 28 TERMINAIS TELEFÔNICOS E UM BANCO DE DADOS QUE CONTÉM OS PREFIXOS DOS CELULARES PRÉ-PAGOS E PÓS-PAGOS UTILIZADOS NAS CIDADES PESQUISADAS, DE TODAS AS OPERADORAS.



MÉTODO DA COLETA - CONTINUAÇÃO


O BANCO DE DADOS FOI CRIADO PELA PRÓPRIA EMPRESA, UTILIZANDO-SE SOMENTE DOS ENTRONCAMENTOS VALIDADOS PELA AGÊNCIA NACIONAL DE TELECOMUNICAÇÕES (ANATEL).

O SOFTWARE DO SISTEMA SELECIONA, DE FORMA AUTOMÁTICA E ALEATÓRIA, OS PREFIXOS CELULARES QUE ESTÃO ARMAZENADOS NO SERVIDOR E ELE MESMO FAZ A DISCAGEM DO NÚMERO.

FORAM APLICADOS PESOS ESTATÍSTICOS NAS TRÊS VARIÁVEIS DE CONTROLE, A PONDERAÇÃO PARA SEXO E IDADE É: MASCULINO: 51,1%, FEMININO: 48,9%, 16 A 24 ANOS: 27,5%, 25 A 34 ANOS: 22,3%, 35 A 44 ANOS: 20,2% E 45 ANOS OU MAIS: 30,0%. DADOS FORNECIDOS PELO IBGE (CENSO 2022).

PARA O GRAU DE INSTRUÇÃO: 45,0%, ENSINO MÉDIO INCOMPLETO/COMPLETO: 46,4% E ENSINO SUPERIOR INCOMPLETO/COMPLETO: 8,6%. DADOS FORNECIDOS PELO TSE – AGO/2024.

OS PESOS ESTATÍSTICOS PERMITEM OBTER ESTIMATIVAS MAIS PRECISAS E REPRESENTATIVAS DA POPULAÇÃO, LEVANDO EM CONSIDERAÇÃO AS CARACTERÍSTICAS DE CADA OBSERVAÇÃO E CORRIGINDO OS POSSÍVEIS DESVIOS AMOSTRAIS.



CENSUS CONSULTORIA

ESPECIFICAÇÕES TÉCNICAS

PESQUISA QUANTITATIVA



NÍVEL DE
CONFIABILIDADE DE

95%



ENTREVISTAS E MARGEM DE ERRO

A MARGEM DE ERRO MÁXIMA ESTIMADA É DE 2,2%, PARA MAIS OU PARA MENOS, COM UM GRAU DE CONFIABILIDADE DE 95%, O QUE SIGNIFICA DIZER QUE SE FOSSEM FEITAS 100 ENTREVISTAS COM A MESMA METODOLOGIA, 95 ESTARIAM DENTRO DA MARGEM DE ERRO PREVISTA.



SISTEMA DE CONTROLE E VERIFICAÇÃO DA COLETA DE DADOS E TRABALHO DE CAMPO

A EQUIPE FOI COMPOSTA POR 1 GERENTE, 3 CHECADORES/VERIFICADORES E 25 ENTREVISTADORES. OS ENTREVISTADORES FORAM TREINADOS E RECEBERAM INSTRUÇÕES ESPECÍFICAS PARA O PROJETO.

A COLETA FOI POR QUESTIONÁRIO ELETRÔNICO. FORAM AUDITADOS POR ÁUDIOS 20% DOS QUESTIONÁRIOS DE CADA PESQUISADOR. OCORRENDO NA CHECAGEM ALGUM PROBLEMA DE INCONSISTÊNCIA OU INCOERÊNCIA, ELES ERAM AUTOMATICAMENTE VERIFICADOS.


OS DADOS COLETADOS E TRATADOS NESTA PESQUISA ATENDEM ÀS EXIGÊNCIAS DA LGPD, LEI GERAL DE PROTEÇÃO DE DADOS, GARANTINDO AO RESPONDENTE O SIGILO DE SUA IDENTIDADE E O CORRETO TRATAMENTO DE SUAS RESPOSTAS.



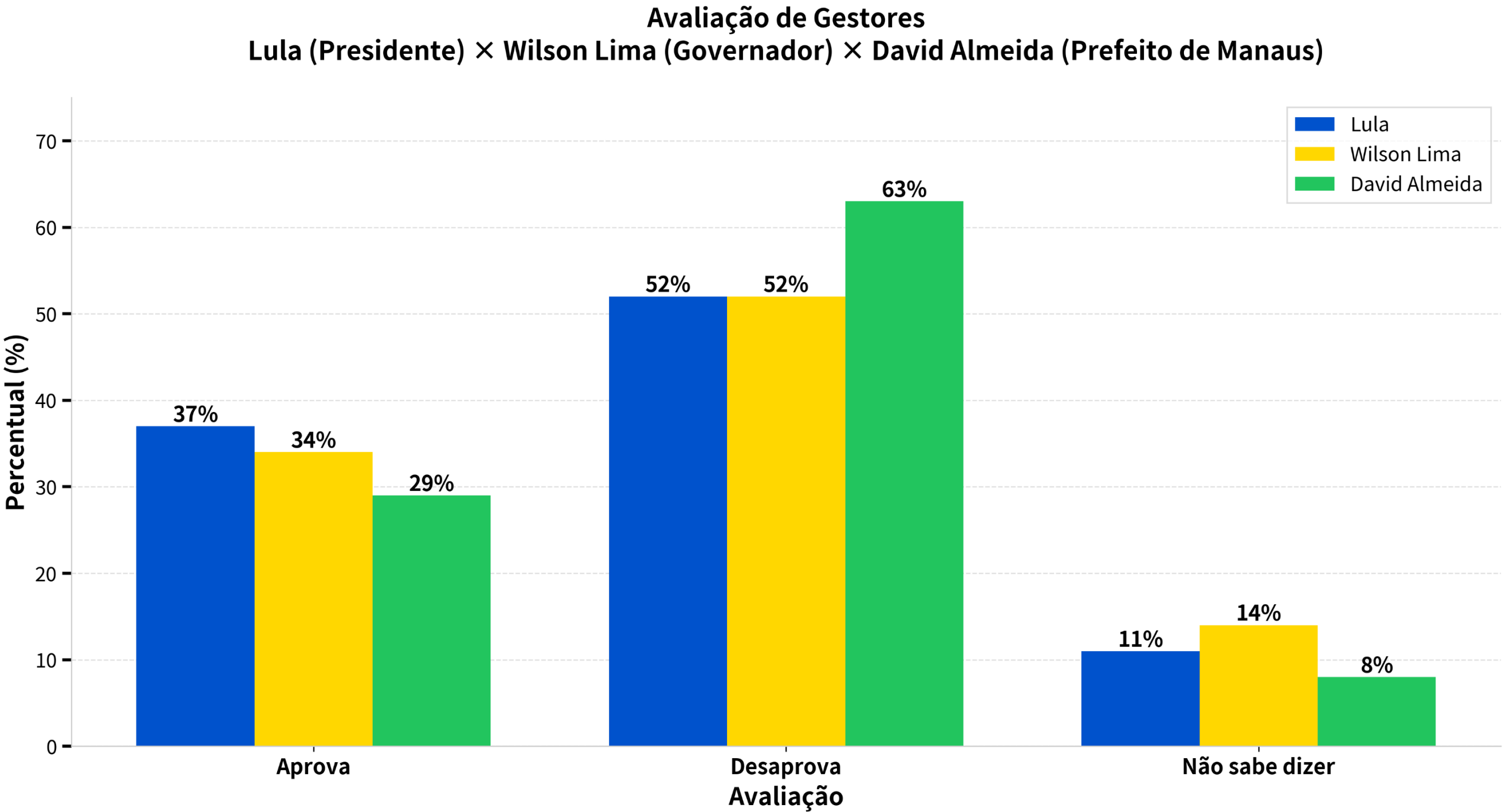
OBSERVAÇÃO TÉCNICA

A SOMA DOS PERCENTUAIS PODE NÃO TOTALIZAR 100% DEVIDO AO CRITÉRIO DE ARREDONDAMENTO DOS PERCENTUAIS, VISTO QUE NÃO UTILIZAMOS EM NOSSOS RELATÓRIOS OS DADOS COM CASAS DECIMAIS. NESTES ARREDONDAMENTOS, PODEMOS TER CASOS QUE SOMAM 99% (OU MENOS) OU 101% (OU MAIS).

04 Qual a sua avaliação para a gestão do ... até o momento?




CENSUS CONSULTORIA

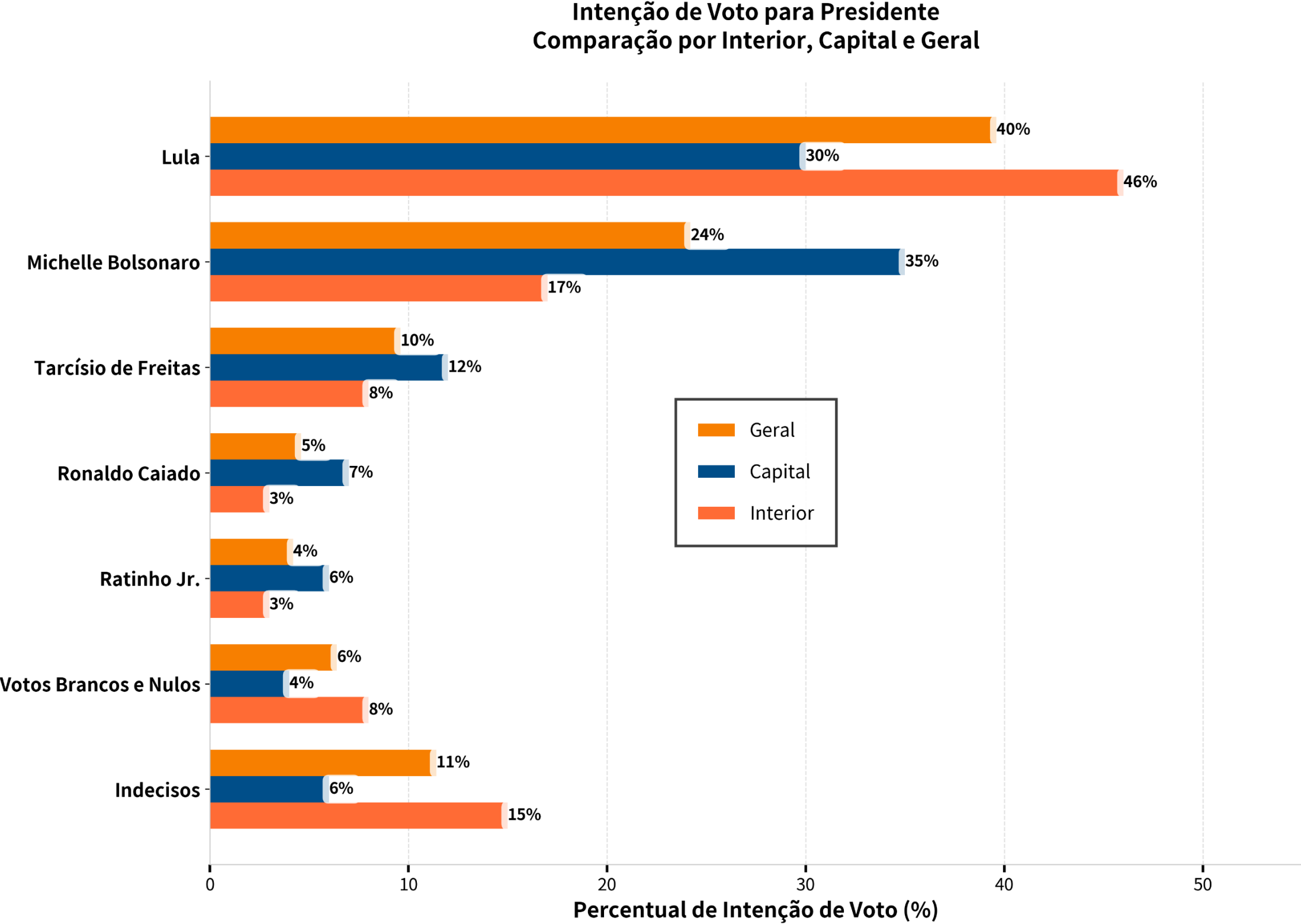


Nota: David Almeida - apenas Manaus


05 E se as eleições para presidente fossem hoje, em quem você votaria destes nomes?



CENSUS CONSULTORIA

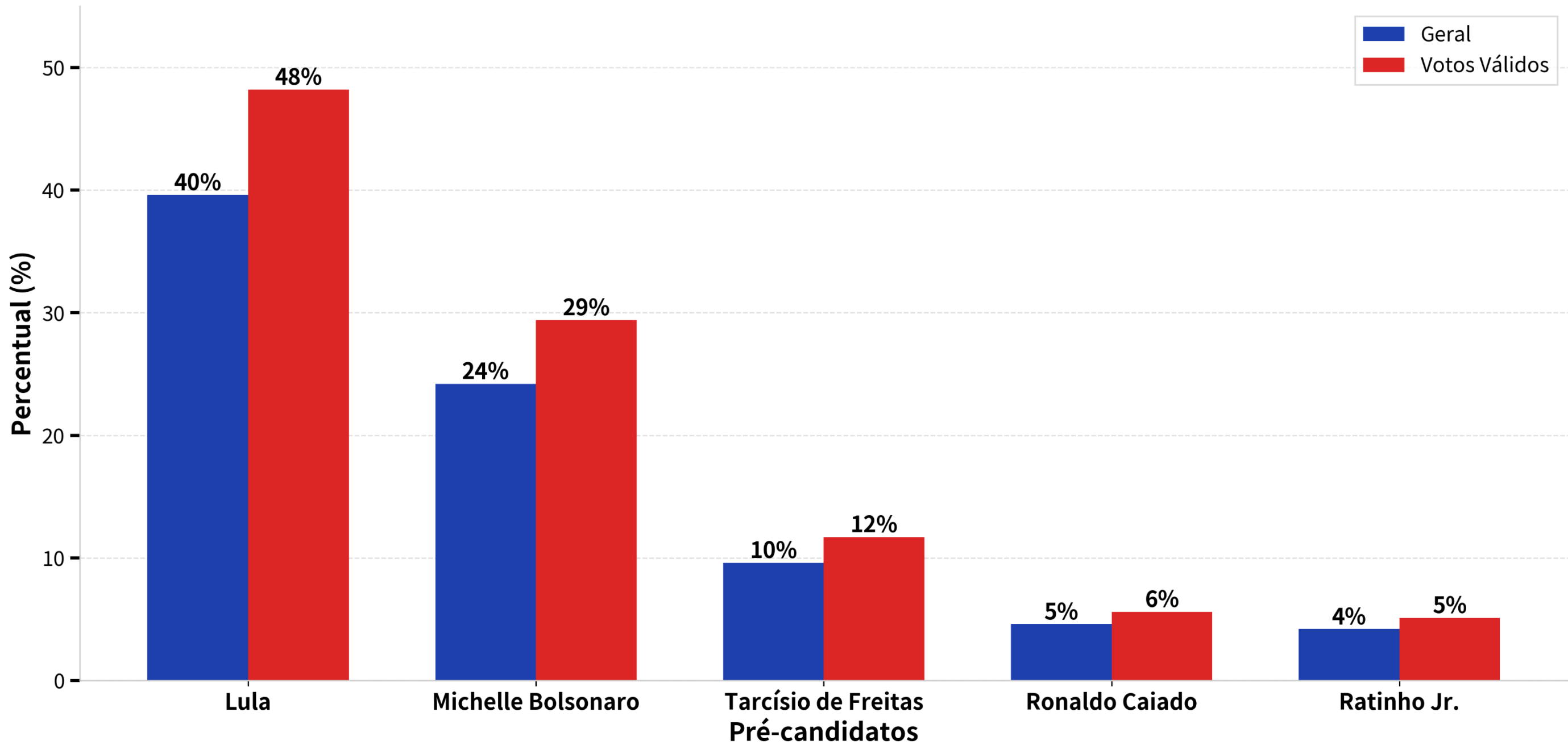


E se as eleições para presidente fossem hoje, em quem você votaria destes nomes? Votos Válidos



CENSUS CONSULTORIA

Intenção de Voto: Geral vs Votos Válidos
Comparação de Cenários Eleitorais




Nota: Votos válidos excluem Branco/Nulo e Indecisos

07 Estes são os prováveis candidatos ao governo do Amazonas nas eleições de 2026, se as eleições fossem hoje, em quem você votaria? (Resposta única e estimulada) - 1º Cenário

Pré-candidatos	Interior (%)	Capital (%)	Geral (%)
Omar Aziz	51	32	40
Maria do Carmo	21	30	26
David Almeida	21	19	20
Votos Brancos e Nulos	3	12	8
Indecisos	4	7	6

08 Estes são os prováveis candidatos ao governo do Amazonas nas eleições de 2026, se as eleições fossem hoje, em quem você votaria? (Resposta única e estimulada) - 1º Cenário - **Votos Válidos**



CENSUS CONSULTORIA

Pré-candidatos	Geral (%)	Votos Válidos (%)
Omar Aziz	40	46
Maria do Carmo	26	31
David Almeida	20	23
Votos Brancos e Nulos	8	
Indecisos	6	

09 Estes são os prováveis candidatos ao governo do Amazonas nas eleições de 2026, se as eleições fossem hoje, em quem você votaria? (Resposta única e estimulada) - 2º Cenário

Pré-candidatos	Interior (%)	Capital (%)	Geral (%)
Omar Aziz	57	34	43
Maria do Carmo	26	34	31
Tadeu de Souza	5	8	7
Votos Brancos e Nulos	7	12	10
Indecisos	5	12	9

10 Estes são os prováveis candidatos ao governo do Amazonas nas eleições de 2026, se as eleições fossem hoje, em quem você votaria? (Resposta única e estimulada) - 2º Cenário - **Votos Válidos**

Pré-candidatos	Geral (%)	Votos Válidos (%)
Omar Aziz	43	54
Maria do Carmo	31	38
Tadeu de Souza	7	8
Votos Brancos e Nulos	10	
Indecisos	9	

- 11** Nas eleições para senador no próximo ano, haverá duas vagas em disputa, dentre os seguintes pré-candidatos em quem você votaria para 1ª e 2ª vaga do senado? (Resposta múltipla e estimulada)



CENSUS CONSULTORIA

Pré-candidatos	Interior (%)	Capital (%)	Geral (%)
Capitão Alberto Neto	30	45	39
Eduardo Braga	50	31	39
Plínio Valério	33	35	34
Wilson Lima	46	20	30
Marcelo Ramos	18	23	21
Marcos Rotta	11	20	16
Votos Brancos e Nulos	7	15	12
Indecisos	5	11	9

12 Nas eleições para senador no próximo ano, haverá duas vagas em disputa, dentre os seguintes pré-candidatos em quem você votaria para 1ª e 2ª vaga do senado? (Resposta múltipla e estimulada)

Votos Válidos

Pré-candidatos	Geral (%)	Votos Válidos (%)
Capitão Alberto Neto	39	43
Eduardo Braga	39	43
Plínio Valério	34	38
Wilson Lima	30	34
Marcelo Ramos	21	23
Marcos Rotta	16	18
Votos Brancos e Nulos	12	
Indecisos	9	

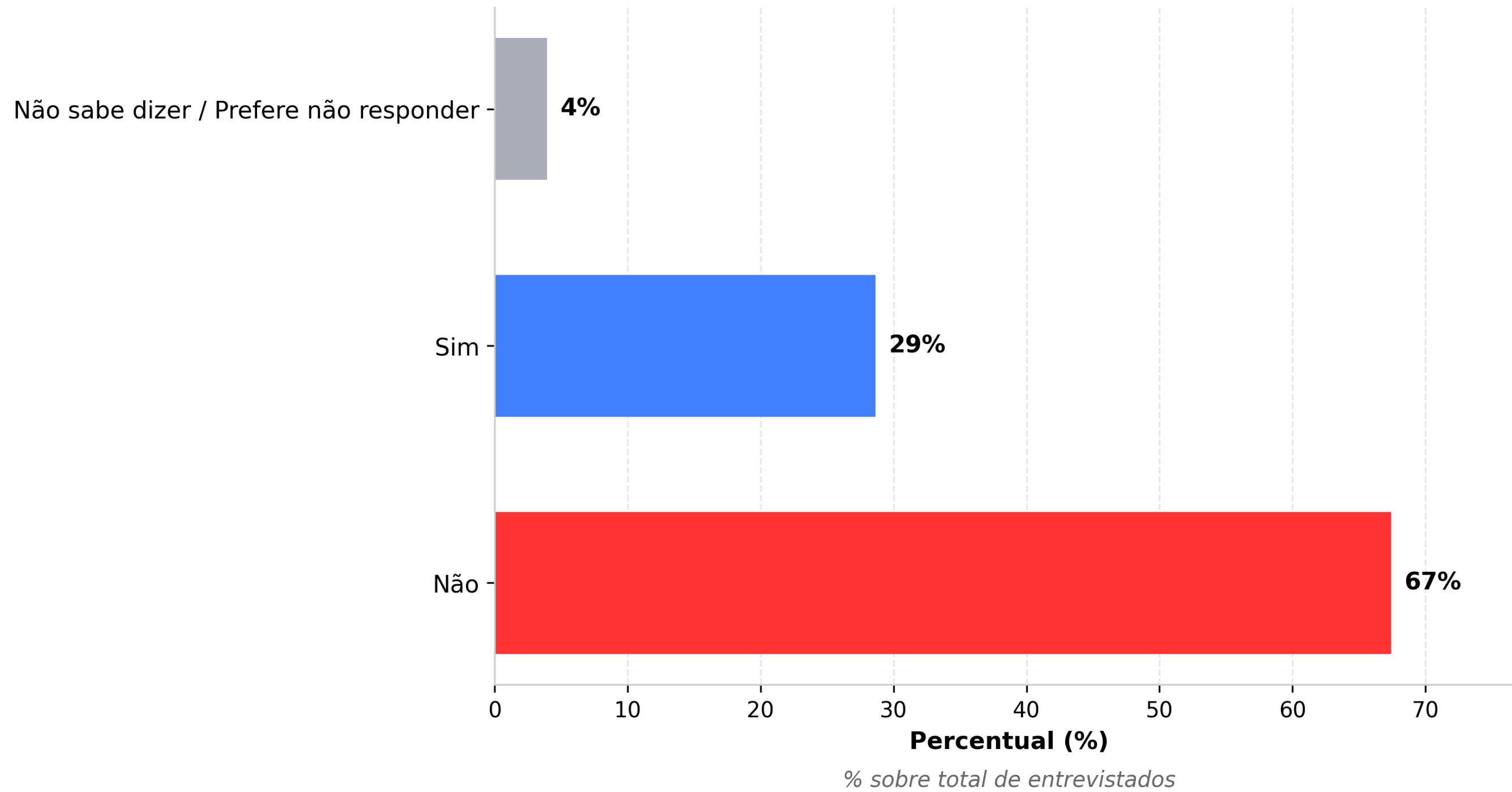
13 Em uma escala de 0 a 10, onde o "0" é nenhuma chance e o "10" certeza de voto, qual é a chance de você votar em David Almeida para governador no ano que vem?

Escala	(%)
10 - Certeza	7
9 - Quase Certeza	1
8 - Muita Chance	4
7 - Boa Chance	4
6 - Um Pouco	6
5 - Indiferente	9
4 - Improvável	2
3 - Pouca Chance	3
2 - Muito Pouca	2
1 - Quase Nenhuma	1
0 - Nenhuma	61
Não Sabe	2

14 Você acha que o prefeito David Almeida é bem intencionado?
Amostra - MANAUS



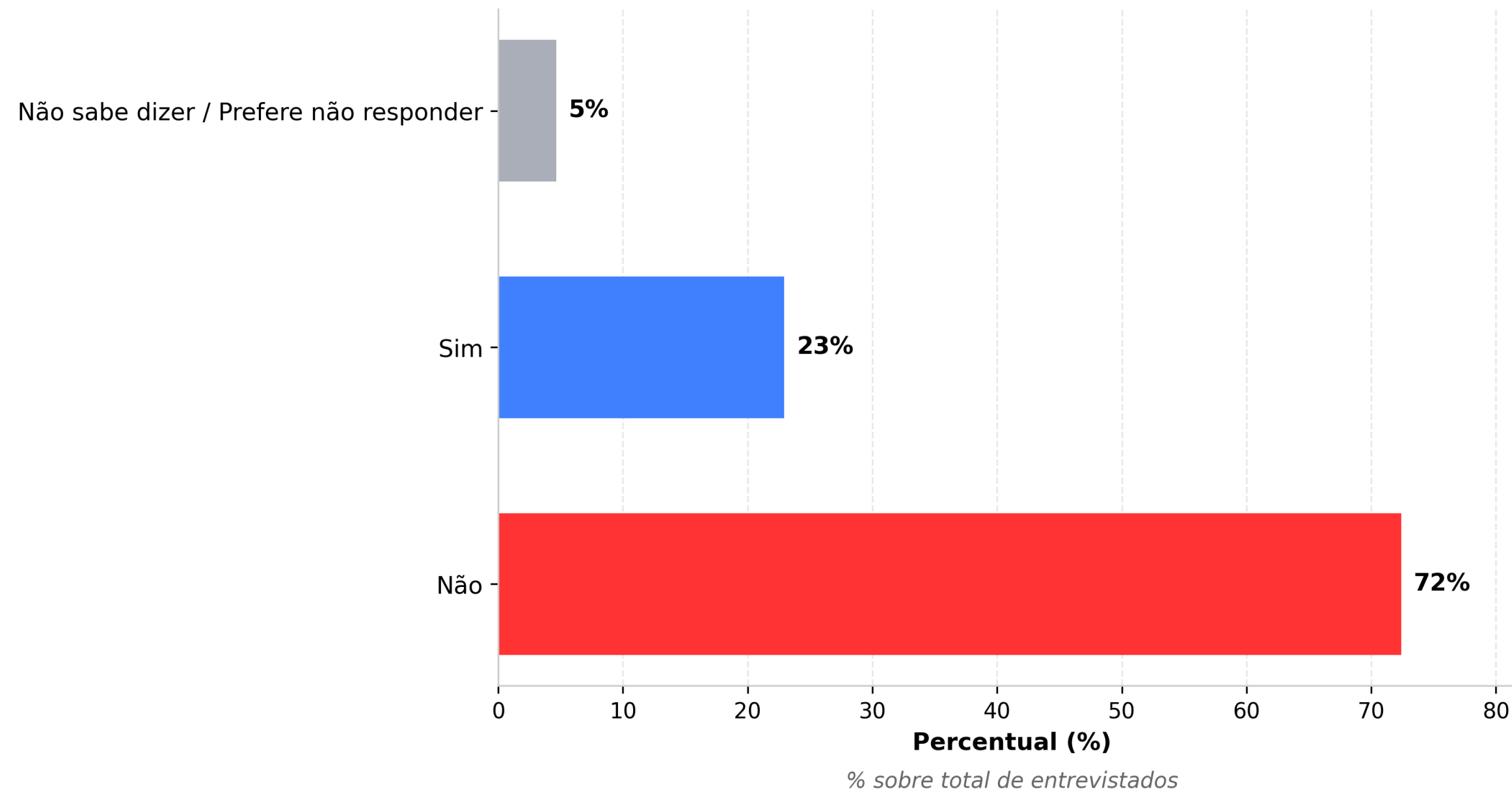
CENSUS CONSULTORIA



15 Você acha que o prefeito David Almeida tem conseguido cumprir as promessas de campanha?
Amostra - MANAUS



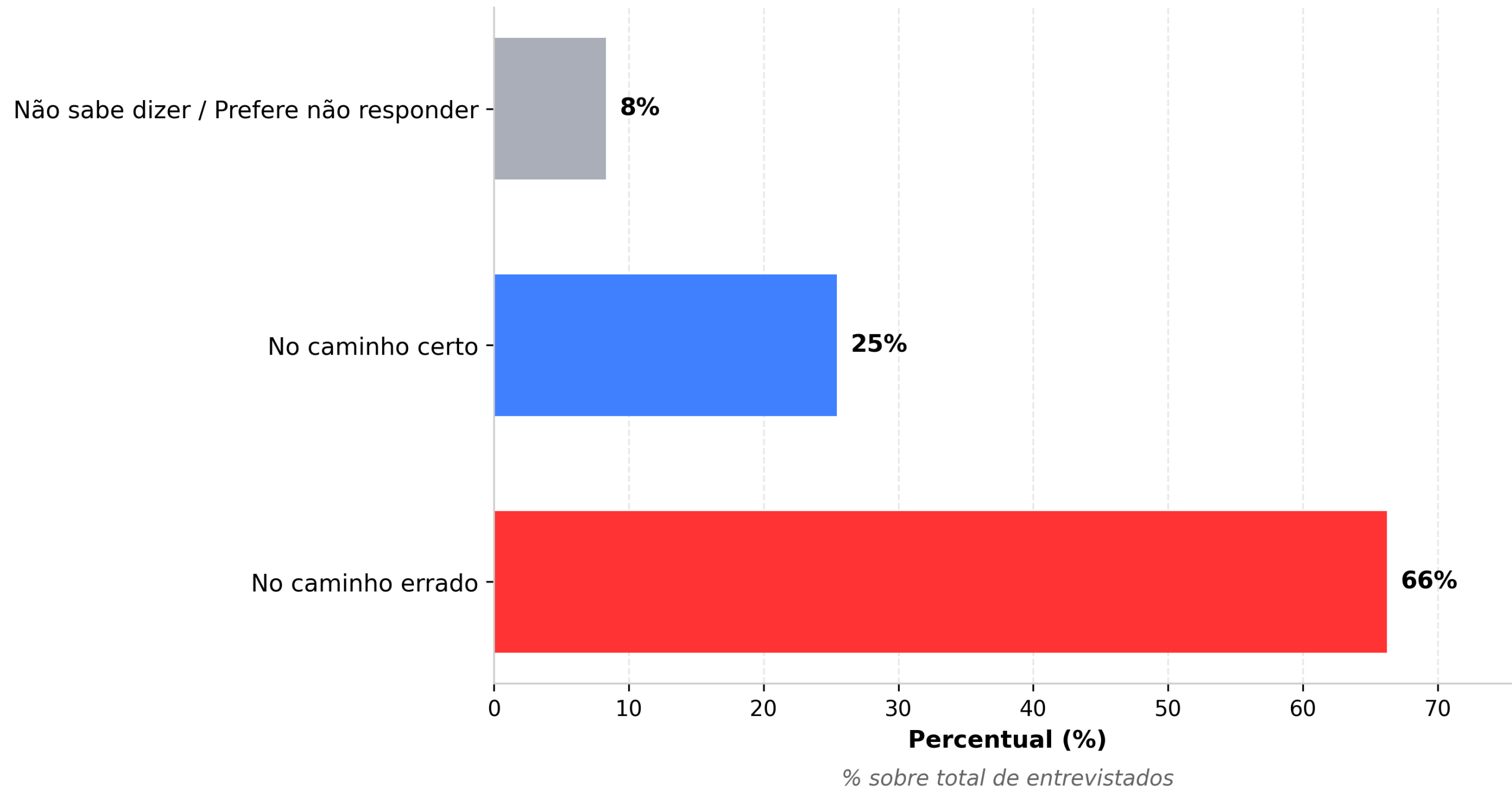
CENSUS CONSULTORIA




16 Você acredita que a gestão de David Almeida está ...?
Amostra - MANAUS



CENSUS CONSULTORIA





Census aponta cenário eleitoral indefinido no Amazonas e desgaste da gestão municipal.

A mais recente pesquisa da Census Consultoria, realizada entre 1º e 4 de dezembro de 2025 com 2.000 eleitores do Amazonas, revela um quadro político marcado por polarização nacional, competição acirrada pelo governo estadual em 2026 e um forte desgaste da gestão do prefeito de Manaus, David Almeida. As entrevistas foram conduzidas por sistema CATI, com margem de erro de 2,2 pontos percentuais e 95% de confiança.

Avaliação das gestões: reprovação elevada em todos os níveis

O levantamento mostra que tanto o presidente Lula quanto o governador Wilson Lima apresentam maioria de desaprovação, mas o resultado mais crítico é o do prefeito de Manaus, David Almeida, cuja rejeição dispara.

- David Almeida: 63% desaprovam / 29% aprovam (Amostra de Manaus) — gráfico da página 4.
- Wilson Lima: 52% desaprovam / 34% aprovam.
- Lula: 52% desaprovam / 37% aprovam.

Além da avaliação geral, os moradores de Manaus indicam percepção amplamente negativa sobre a condução do governo municipal:

- 67% não acreditam que David Almeida seja bem intencionado — página 14.
- 72% afirmam que ele não cumpre as promessas de campanha — página 15.
- 66% avaliam que a gestão está “no caminho errado” — página 16.

Esses dados reforçam um ambiente de desgaste que poderá impactar diretamente o desempenho do prefeito como pré-candidato ao governo estadual.

Cenário presidencial: Lula mantém liderança no Amazonas

Se as eleições presidenciais fossem hoje, Lula lideraria com folga no estado, sobretudo no interior.

- Lula: 40% (geral), chegando a 46% no interior.
- Michelle Bolsonaro: 24% (geral), com 35% na capital.
- Tarcísio de Freitas aparece distante, com 10% no geral. — gráfico da página 5.

Quando considerados apenas os votos válidos, a vantagem se amplia:

- Lula: 48%
- Michelle Bolsonaro: 29%
- Tarcísio de Freitas: 12% — página 6.

A pesquisa confirma que o estado do Amazonas segue alinhado, majoritariamente, ao campo lulista — especialmente fora da capital.



Census aponta cenário eleitoral indefinido no Amazonas e desgaste da gestão municipal.

Governo do Amazonas 2026: Omar Aziz lidera

Nos cenários simulados para o governo do Amazonas, o senador Omar Aziz aparece na dianteira, seguido por Maria do Carmo e por David Almeida, que sofre os impactos da alta rejeição.

1º cenário (Omar Aziz x Maria do Carmo x David Almeida) — página 7

- Omar Aziz: 40% (geral)
- Maria do Carmo: 26%
- David Almeida: 20%

Nos votos válidos:

- Aziz vai a 46%, enquanto
- Maria do Carmo sobe para 31% e
- David Almeida fica com 23% — página 8.

2º cenário (Omar Aziz x Maria do Carmo x Tadeu de Souza) — página 9

- Omar Aziz: 43% (geral)
- Maria do Carmo: 31%
- Tadeu de Souza: 7%

Nos votos válidos, Aziz alcança 54%, consolidando liderança confortável. — página 10.

Senado: disputa embolada pelas duas vagas

Em 2026, o Amazonas elegerá duas vagas para o Senado, e a pesquisa mostra um cenário extremamente fragmentado.

No resultado geral, os principais nomes pontuam de maneira semelhante:

- Capitão Alberto Neto: 39%
- Eduardo Braga: 39%
- Plínio Valério: 34%
- Wilson Lima: 30%
- Marcelo Ramos: 21%
- Marcos Rotta: 16% — página 12.

Como se trata de voto múltiplo, os percentuais não refletem intenção direta de vitória, mas indicam alta competitividade e ausência de favoritos claros.

Census aponta cenário eleitoral indefinido no Amazonas e desgaste da gestão municipal.

Aspirantes ao governo e as chances de voto

Um ponto sensível para David Almeida é sua baixa “chance de voto”: 61% dos entrevistados afirmam que não votariam nele de jeito nenhum — página 13. Apenas 7% declaram “certeza de voto”.

Esses números revelam um obstáculo significativo caso mantenha a pré-candidatura ao governo.

Conclusão: ambiente eleitoral desafiador e cenário aberto


O estudo da Census Consultoria revela um Amazonas politicamente dividido e com forte sentimento de insatisfação na capital. O governador Wilson Lima enfrenta desgaste, mas o maior impacto recai sobre David Almeida, cuja popularidade em Manaus se deteriorou de maneira expressiva.

Para a eleição estadual, Omar Aziz desponta como favorito, enquanto a disputa pelo Senado permanece amplamente indefinida. No cenário nacional, Lula mantém posição dominante, especialmente no interior do estado.

Com nove meses até o início oficial da campanha de 2026, o quadro ainda pode sofrer mudanças — mas os dados de dezembro de 2025 indicam tendências claras e desafios importantes para alguns dos principais atores políticos do Amazonas.



CENSUS CONSULTORIA



CENSUS CONSULTORIA

Email: instcensus@gmail.com

Endereço: Rua Salvador, 120 – Adrianópolis, 12º andar

Telefone: (92) 98423-3939